

## 1. INTRODUÇÃO

O Hospital Estadual de Jataí Dr. Serafim de Carvalho (HEJ) atende pacientes regulados via Complexo Regulador Estadual (CRE) e demanda espontânea. Tem como missão oferecer assistência ao usuário do SUS, com excelência no atendimento de urgência e emergência, qualificando profissionais na área da saúde, fomentando o ensino e a pesquisa. O pronto socorro e internações no HEJ funcionam todos os dias da semana, 24 horas por dia e os atendimentos ambulatoriais possuem expediente de segunda a sexta-feira, das 07h às 18h. Conta com 116 leitos de internação e 20 leitos de Unidade de Terapia Intensiva Adulto (UTI), centro cirúrgico com 04 salas cirúrgicas e 01 sala de procedimentos oftalmológicos e 10 consultórios ambulatoriais.

A estrutura é composta por 01 Unidade de Pronto Atendimento com leitos de observação e isolamento, 02 Unidades de Terapia Intensiva, 01 Unidade de Clínica Cirúrgica, 02 Unidade de Clínica Médica, 01 Unidade de Maternidade e 01 Unidade de Enfermaria Pediátrica. O indicador de mortalidade é usado como ferramenta para identificar, monitorar, avaliar ações, bem como subsidiar as decisões dos gestores no âmbito de sua competência.

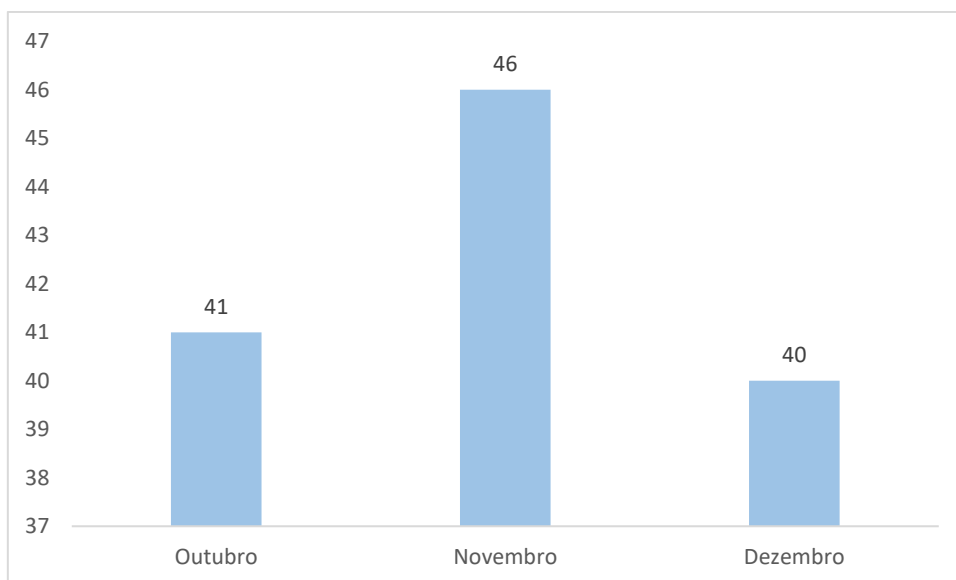
## 2. MÉTODOS

Estudo descritivo, realizado com dados do período de outubro a dezembro de 2023. Para a coleta dos dados foi utilizada a planilha de registro de óbitos em Excel® preenchida diariamente com informações provenientes das declarações de óbitos e prontuário eletrônico do paciente via sistema MV.

## 3. RESULTADOS

No gráfico 1 está distribuído o número de óbitos ocorridos no ano de 2023 no período de outubro a dezembro. Observa-se que no mês de novembro houve o maior número de óbitos, com 46 óbitos/mês. Nos meses de outubro e dezembro foram registrados respectivamente 41 e 40 óbitos. No 4º trimestre de 2023 ocorreram 127 óbitos, média mensal de 42 óbitos. No gráfico 1 está distribuído o número de óbitos ocorridos no ano de 2023 no período de outubro a dezembro.

**Gráfico 1. Número de óbitos por mês de ocorrência, ano de 2023. HEJ.**



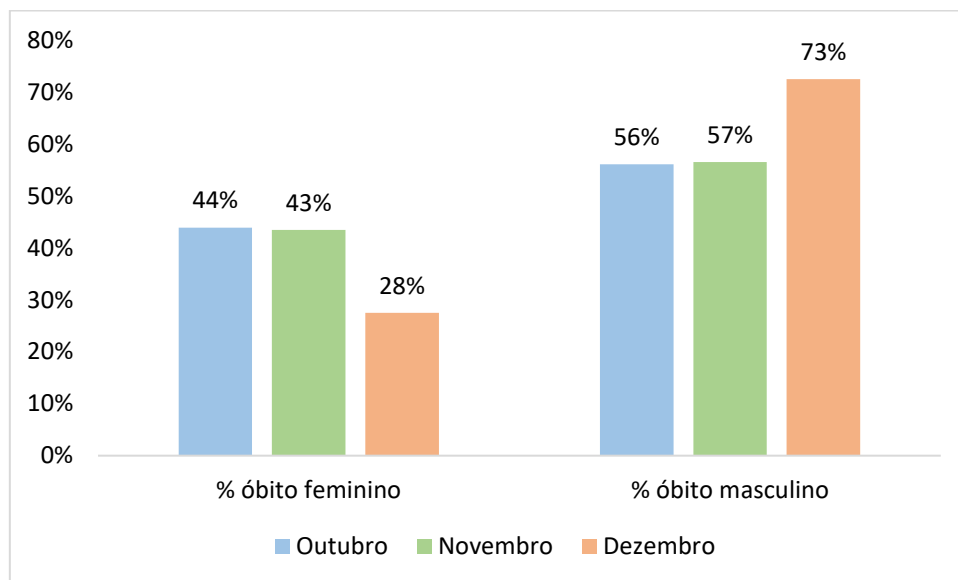
Fonte: NVEH

No gráfico 2 e 3 está relacionado às características sociodemográficas dos pacientes que evoluíram a óbito.

Observou-se que em outubro 56% (23) dos óbitos ocorreram em pacientes do sexo masculino; já o sexo feminino representou 44% (18) do total dos óbitos.

No mês de novembro 57% (26) dos óbitos ocorreram em pacientes do sexo masculino, e 43% (20) em pacientes do sexo feminino. No mês de dezembro 73% (29) dos óbitos ocorreram em pacientes do sexo masculino; já o sexo feminino representou 28% (11) do total de óbitos.

**Gráfico 2. Porcentagem de óbitos, por sexo, outubro a dezembro 2023, HEJ.**

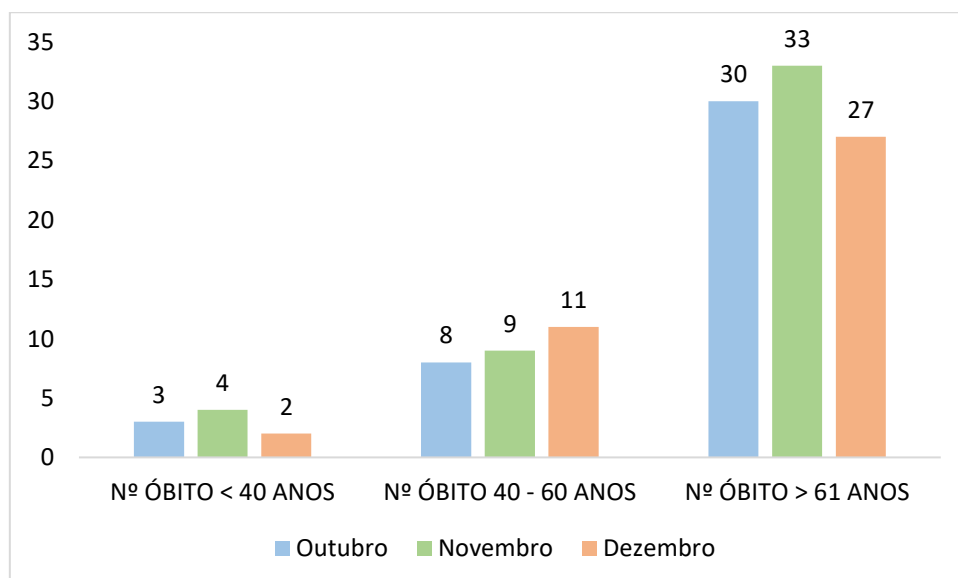


Fonte: NVEH

No gráfico 3 está demonstrado a distribuição de óbitos quanto a idade dos pacientes que foram a óbito no período de outubro a dezembro de 2023.

Destes 7% (9) ocorreram em pacientes adultos com menos de 40 anos, seguidos de 22% (28) em pacientes entre 40 e 60 anos e 71% (90) em pacientes idosos com mais de 60 anos.

**Gráfico 3. Distribuição de Óbitos, por faixa etária, outubro a dezembro de 2023, HEJ.**



Fonte: NVEH

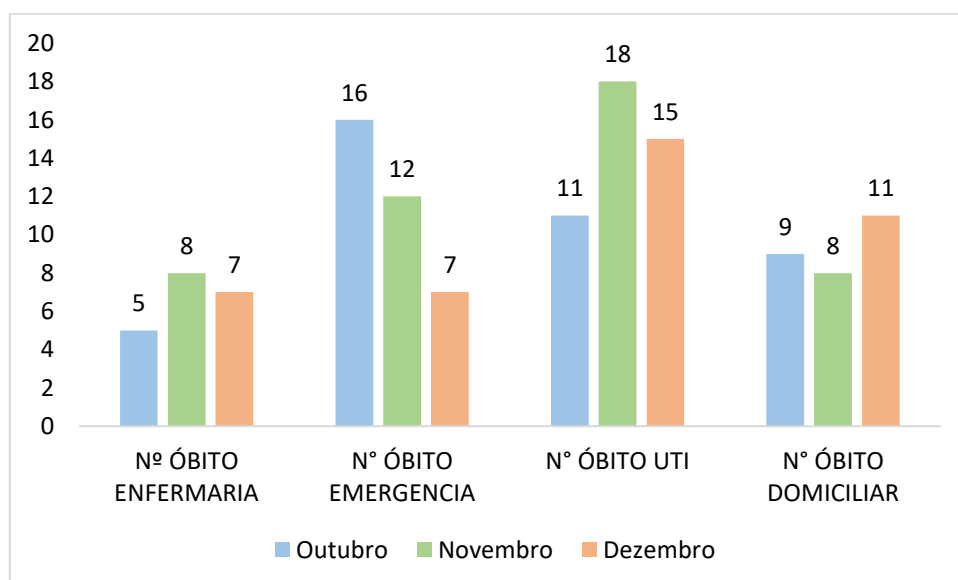
**TÍTULO – PERFIL DE MORTALIDADE DO HOSPITAL ESTADUAL DE JATAÍ NO QUARTO TRIMESTRE DE 2023**

Quanto à distribuição de óbitos segundo local de ocorrência, em outubro 51% (21) dos óbitos ocorreram nas unidades de internação e emergência, seguido de 22% (9) dos óbitos em domicílio e 27% (11) dos óbitos na UTI.

No mês de novembro 43% (20) dos óbitos ocorreram nas unidades de internação e emergência e 39% (18) na UTI, seguido de 17% (8) de óbitos em domicílio.

No mês de dezembro 35% (14) dos óbitos ocorreram nas unidades de internação e emergência, seguido de 38% (15) óbitos em UTI e 28% (11) de óbitos em domicílio. Gráficos 4 e 5.

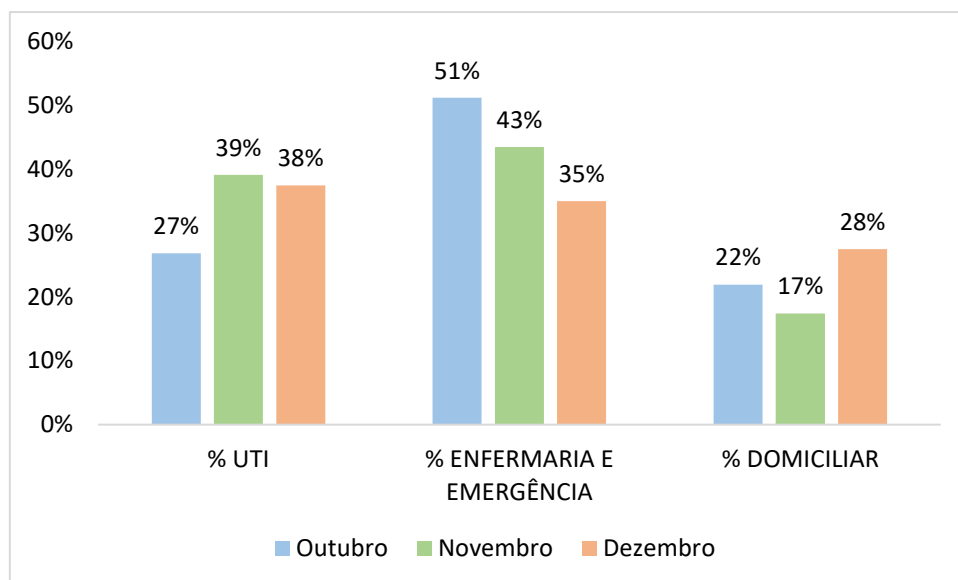
**Gráfico 4. Número de Óbito, por local de ocorrência, outubro a dezembro de 2023, HEJ.**



Fonte: NVEH

**TÍTULO – PERFIL DE MORTALIDADE DO HOSPITAL ESTADUAL DE JATAÍ NO QUARTO TRIMESTRE DE 2023**

**Gráfico 5. Percentual de Óbito segundo local de ocorrência, outubro a dezembro de 2023, HEJ.**

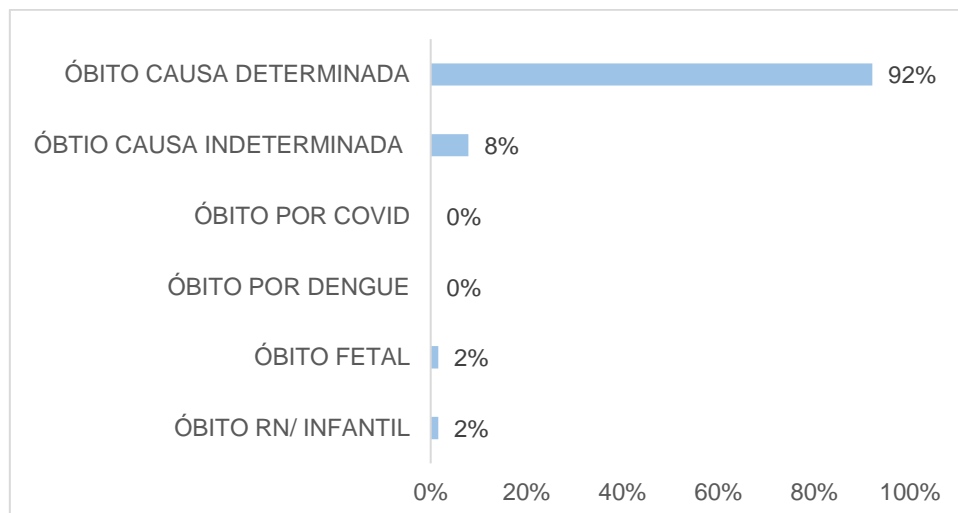


Fonte: NVEH

No que concerne à frequência de óbitos segundo a causa, observou-se que 92% (117) dos óbitos ocorridos no período de outubro a dezembro de 2023 foram por causas determinadas/ conhecidas, seguido de 8% (10) dos óbitos por causas indeterminada.

No período de outubro a dezembro não foi registrado nenhum caso de óbitos por dengue e COVID. Durante esse período, 2 casos foram de óbito fetal correspondendo à 2% e 2 casos de óbito infantil/ RN que correspondeu à 2% dos óbitos registrados nesse período. Gráfico 6.

**Gráfico 6. Percentual de óbitos segundo a causa, outubro a dezembro de 2023, HEJ.**



Fonte: NVEH

Quanto à frequência de óbitos ocorridos no período de outubro a dezembro de 2023 segundo municípios de residência do paciente, registrou-se a frequência de 17 municípios, sendo o maior índice residentes de Jataí (77%), seguidos de Serranópolis, Caiapônia, Caçu com (3%) e Acreúna, Mineiros e Rio Verde com (2%) e os demais municípios corresponderam a (1%) dos casos. (Tabela 1).

**Tabela 1. Distribuição de Óbitos, por município de residência, outubro a dezembro de 2023, HEJ.**

Nº	Município de Residência	Nº	%
1	Acreúna	2	2%
2	Aporé	1	1%
3	Baliza	1	1%
4	Cachoeira Alta	1	1%
5	Caçu	4	3%
6	Caiapônia	4	3%
7	Gouvelândia	1	1%
8	Jataí	98	77%
9	Mineiros	2	2%
10	Montividiu	1	1%
11	Portelândia	1	1%
12	Quirinópolis	1	1%
13	Rio Verde	3	2%
14	Santa Helena	1	1%
15	Santa Rita do Araguaia	1	1%
16	Serranópolis	4	3%
17	Turvelândia	1	1%
<b>Total</b>		<b>127</b>	<b>100%</b>

Fonte: NVEH

#### 4. REFERÊNCIAS

Planilha de registro de óbito – NVEH/HEJ.

Declarações de óbito.

Prontuário Eletrônico do Paciente MV.

# SISTEMA DE GESTÃO DA QUALIDADE

## BOLETIM EPIDEMIOLÓGICO



HEJ  
Hospital Estadual de  
Jataí Doutor Serafim  
de Carvalho

SES  
Secretaria de  
Estado da  
Saúde



VOLUME – 006 Nº – 006

ÁREA EMITENTE – NÚCLEO DE VIGILÂNCIA  
EPIDEMIOLÓGICA HOSPITALAR

TÍTULO – PERFIL DE MORTALIDADE DO HOSPITAL ESTADUAL DE JATAÍ NO QUARTO TRIMESTRE  
DE 2023

### 5. APROVAÇÃO PARA DIVULGAÇÃO

	NOME - CARGO	DATA	ASSINATURA
Elaborado por:	Angélica Markmann de Sousa – Enfermeira NVEH	11/01/2024	
Validado e aprovado por:	Gabriela Katrinny Avelar Oliveira – Supervisora de Controle Interno, Planejamento e Gestão de Qualidade	16/01/2024	